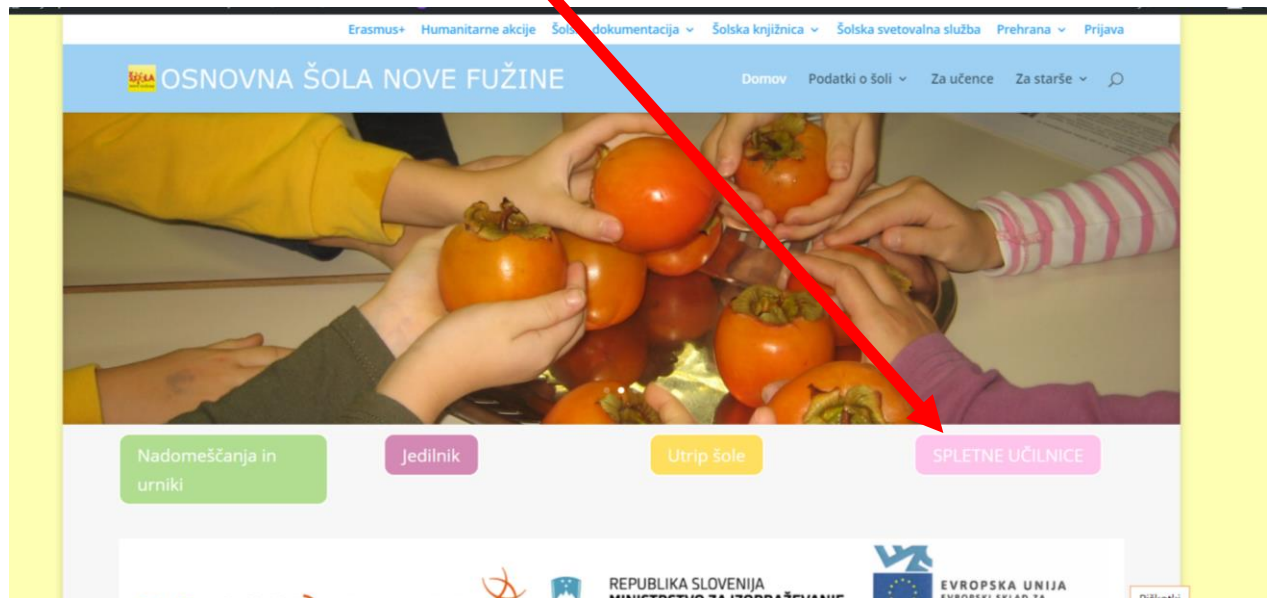
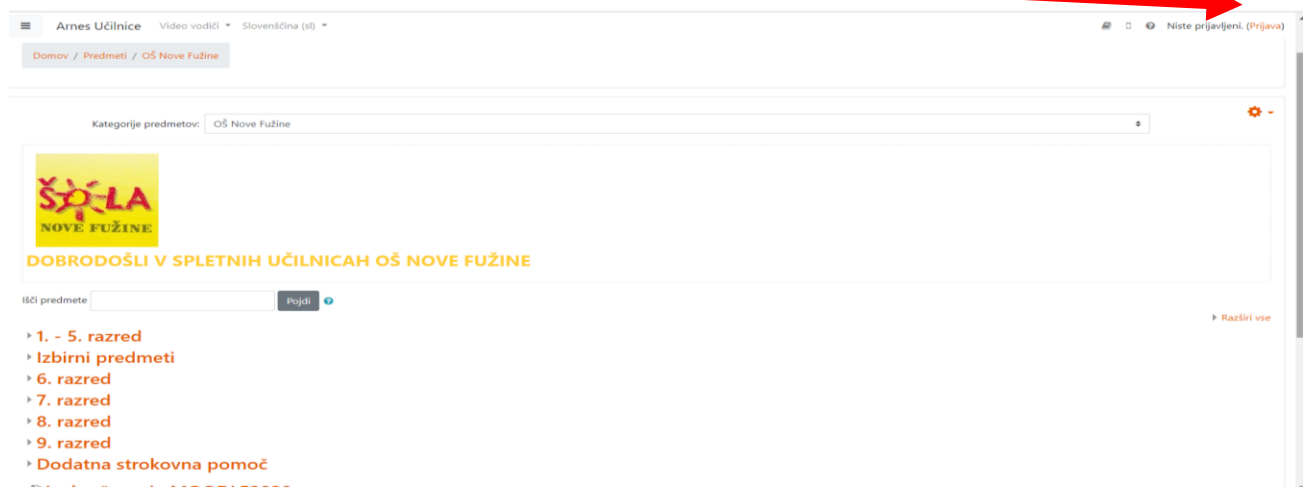


NAVODILA ZA DOSTOP DO SPLETNIH UČILNIC OŠ NOVE FUŽINE

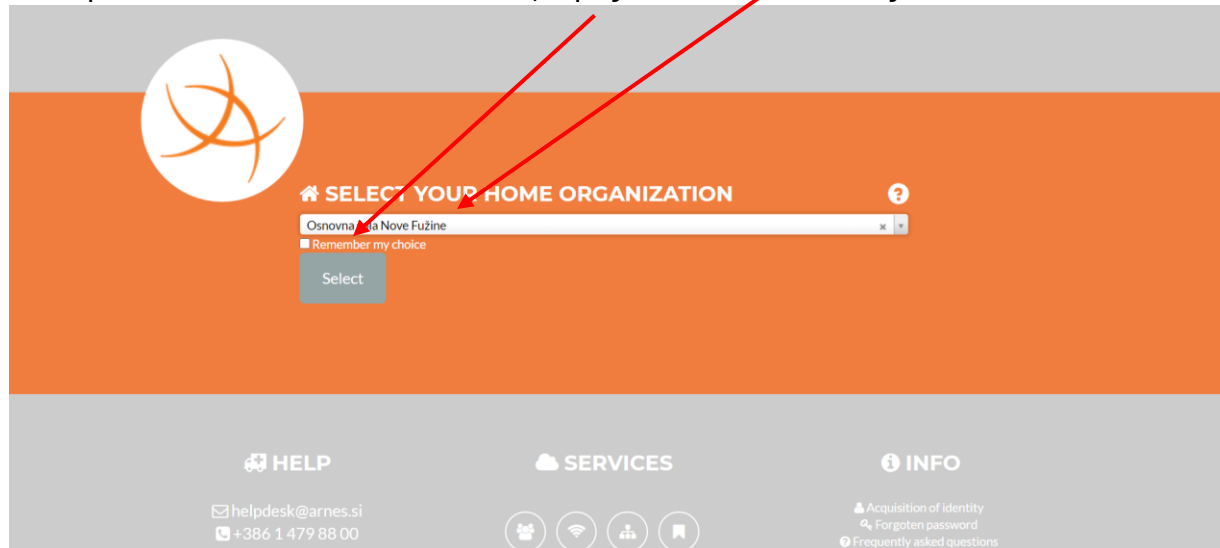
1. Pojdite na šolsko spletno stran <https://www.os-novefuzine.si/>
2. Kliknite na gumb SPLETNE UČILNICE



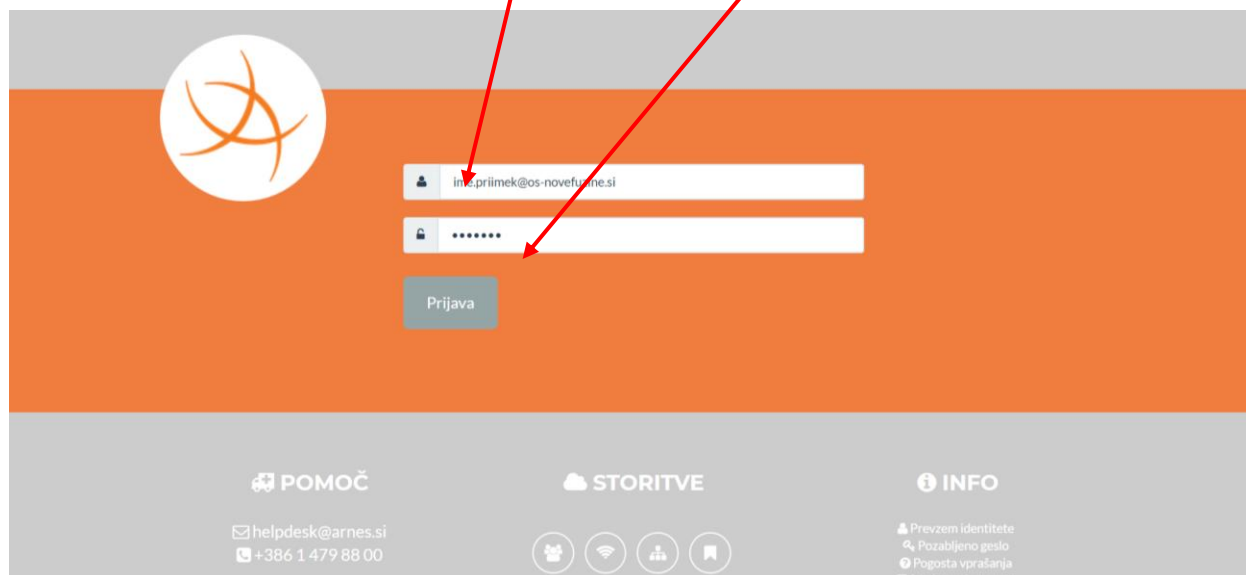
3. V desnem zgornjem kotu kliknite na besedo Prijava



4. Odpre se vam okno za AAI prijavo. Na seznamu izberite **Osnovna šola Nove Fužine** in izbiro potrdite. Če želite shraniti to izbiro, v polje s klikom vstavite kljukico



5. V zgornjo vrstico vpišite uporabniško ime v spodnjo pa geslo. Podatke ste dobili na listih v šoli. (Bodite pozorni na male, velike črke, znake,...)



6. Po vpisu kliknite Prijava

ime.priimek@os-novefuzine.si

.....

Prijava

POMOČ
helpdesk@arnes.si
+386 1 479 88 00

STORITVE

INFO
Prezemi identitete
Pozabljeno geslo
Pogosta vprašanja
Storitve u.federaciji

7. Če ste vnesli pravilne podatke, se vam odpre nova stran, kjer preverite pravilnost vnesenih podatkov in izberite Da, nadaljuj.

Pravkar se nameravate prijaviti v storitev Arnes Učilnice. Med postopkom prijave bo IdP tej storitvi posredoval atribute, ki vsebujejo informacije o vaši identiteti. Ali se s tem strinjate?

Zapomni si privolitev.

Da, nadaljuj Ne, preklici

Politika zasebnosti za ta SP Arnes Učilnice

VAŠI PODATKI, KI BODO POSREDOVANI STORITVI ARNES UČILNICE

Elektronski naslov

8. Uspešno ste se vpisali v spletno učilnico OŠ Nove Fužine. V desnem zgornjem kotu je zapisano vaše ime in priimek.

Ideo vodiči Slovenščina (sl) Ime in priimek

OŠ Nove Fužine

Pregledna plošča / Moji predmeti / OŠ Nove Fužine Upravljaj predmete

Kategorije predmetov:
OŠ Nove Fužine